

# Les Franchisés



## Âge lors de l'ouverture du 1<sup>er</sup> point de vente en franchise

18-34 ans 47%

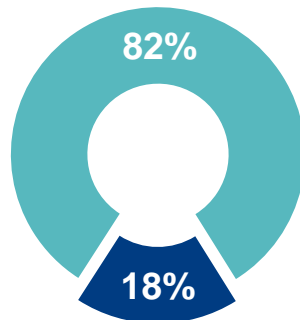
35-39 ans 19%

40-49 ans 26%

50-64 ans 6%

65 ans et plus <1%

Âge moyen à l'ouverture  
36 ans



Vivant en couple 82%

Divorcé 9%

Célibataire 7%

Veuf 1%

Vivant seul 18%

35%

des conjoints travaillent dans l'affaire :

19% en tant que salarié  
16% sans être salarié.

13%

des conjoints aident le franchisé sans être rémunérés.

53% DES FRANCHISÉS ONT UN NIVEAU D'ÉTUDES AU MOINS ÉGAL À BAC +2



19% DÉTIENNENT UN BAC+4 OU PLUS

# Les Franchisés



Revenu annuel net moyen

**33 917 €**

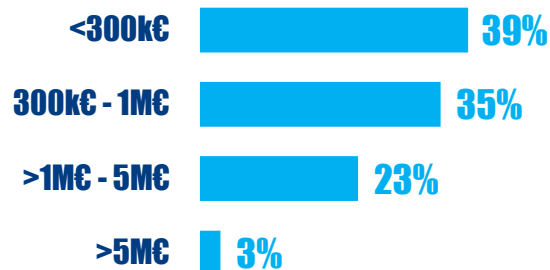
(+ 4,7% vs 2016)



Chiffre d'affaires annuel (HT)  
médian

**420 k€**

## Répartition du CA annuel



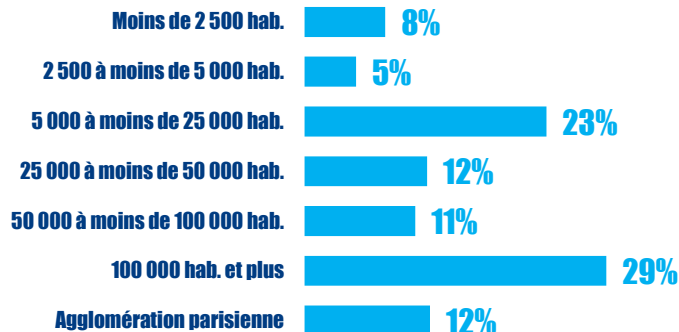
Nombre moyen de  
salariés

**7,0**

(équivalent temps plein)

**6,2**

## Taille de la ville d'implantation



## Évolution du CA vs 2016



# Les Franchiseurs

Ancienneté moyenne  
de l'enseigne

20 ans

13 ans

Ancienneté moyenne  
du réseau de franchise

Les franchiseurs ont en moyenne

80 points de vente  
dont  
55 en franchise.



Chiffre d'affaires\*\*

< 10M€ : 55%

(Réseaux de services : 64%)

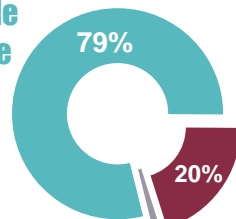
10-49M€ : 16%

>50M€ : 14%

\*\* CA annuel (HT) hors CA des franchisés

Nombre d'enseignes  
développées en franchise

Une seule  
enseigne



Plusieurs  
enseignes

Ne sait pas: 1 %

Effectif des réseaux



Nombre moyen de salariés \*

178,5

36%

ONT MOINS DE 10 SALARIÉS

30%

COMPTENT 50 SALARIÉS OU PLUS

\*Hors saisonniers et personnel des franchisés

## Détention du capital de l'entreprise

<b>Les dirigeants</b>	<b>68%</b>
Un groupe français	12%
Un groupe étranger	4%
Des financiers	2%
Un fond d'investissement	6%
Des franchisés	2%
Autres & sans réponse	7%

## Origine de l'enseigne



**France : 89%**



**Étranger : 11%**

**Rendez-vous le mois prochain sur les réseaux  
pour la suite des résultats de l'enquête.**



**@BanquePopulaire  
#Franchise**

**38%**

**DES FRANCHISEURS  
DISPOSENT D'UN  
RÉSEAU À L'ÉTRANGER**