



**TROISIEME  
TRIMESTRE  
2017**

NOTE N° 41 – NOVEMBRE 2017



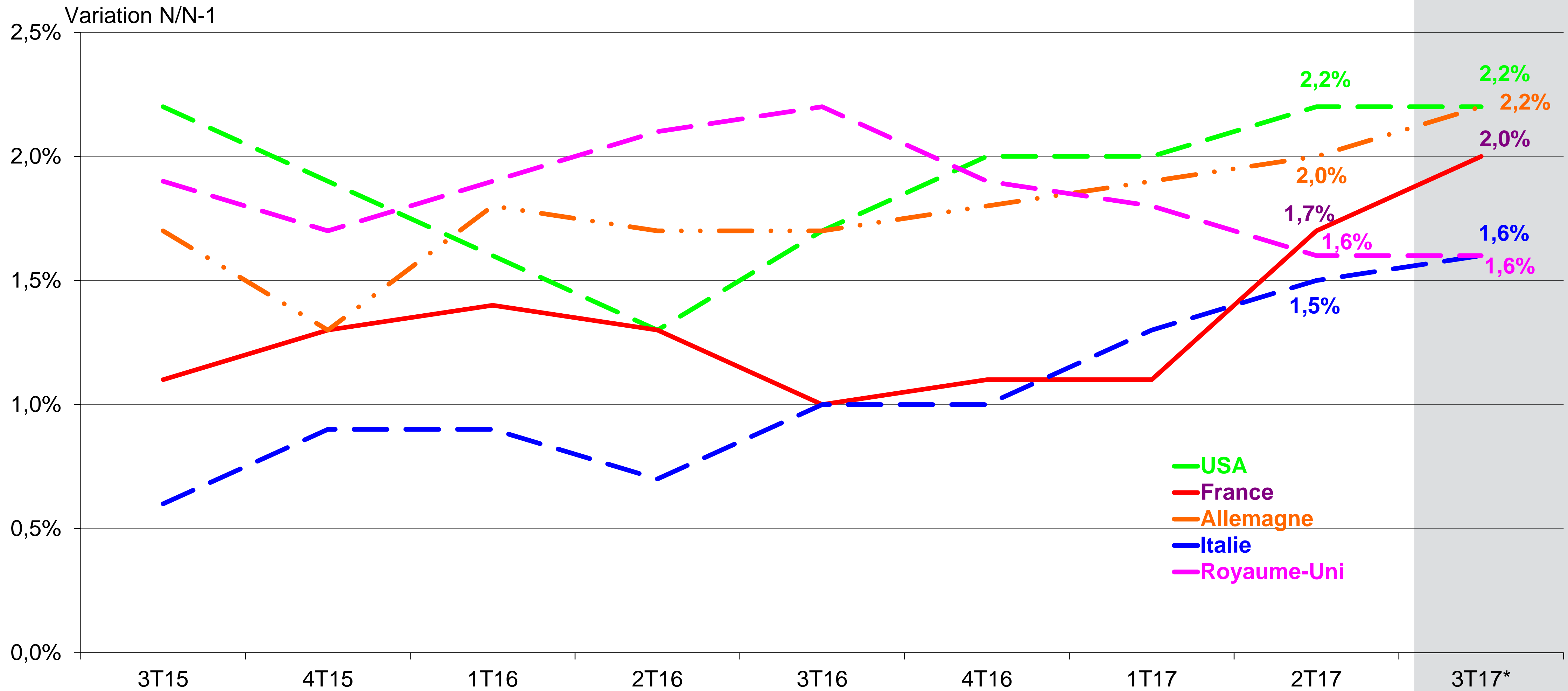
# LE BAROMÈTRE

DU COMMERCE INTERNATIONAL  
ET DU BTOB



# PIB (VOLUME)

## USA - FRANCE - ALLEMAGNE - ITALIE - ROYAUME-UNI



\* Prévisions OCDE / I+C

# RAPPELS METHODOLOGIQUES

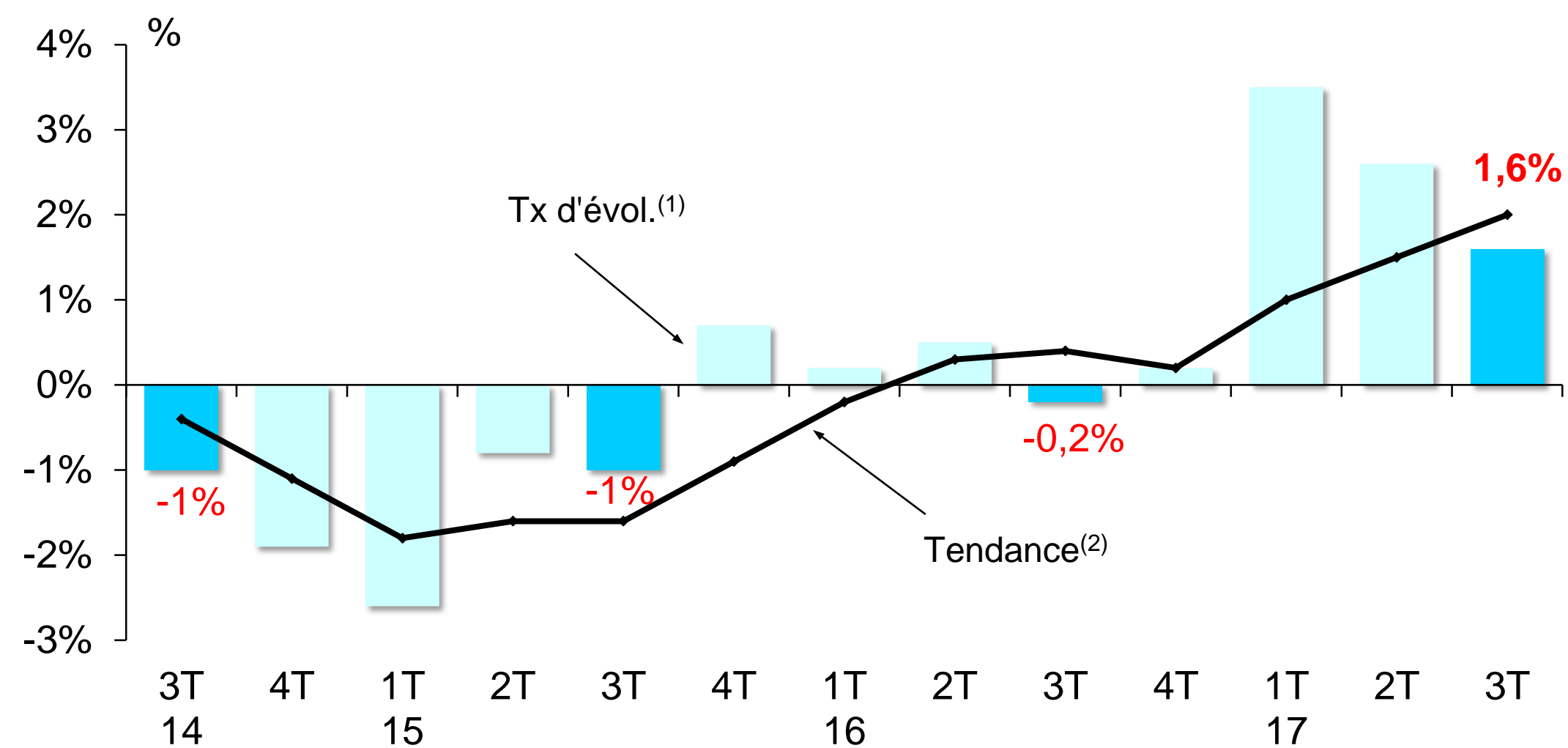
## ECHANTILLON AU 3T17

Secteurs	Echantillons réels d'entreprises	Taux de représentativité réel
Approvisionnement de la construction	368	65 %
Approvisionnement de l'industrie et pièces détachées automobiles	202	30 %
Produits de consommation courante	133	25 %
Produits agricoles et alimentaires	146	14 %
Commerce international	30	20 %
<b>Ensemble (hors FICIME)</b>	<b>879</b>	<b>33 %</b>

# ENVIRONNEMENT ECONOMIQUE

EVOLUTION (EN VALEUR) DE L'ACTIVITÉ ÉCONOMIQUE NATIONALE (HORS SERVICES) :

**Croissance modérée**



Source INSEE / I+C

	3T16	4T16	1T17	2T17	3T17
Tx d'évol. (1)	-0,2%	+0,2%	+3,5%	+2,6%	+1,6%
Tendance (2)	+0,4%	+0,2%	+1%	+1,5%	+2%

(1) Evolution du trimestre par rapport au même trimestre de l'année précédente (en %)

(2) Evolutions sur quatre trimestres cumulés (en %)

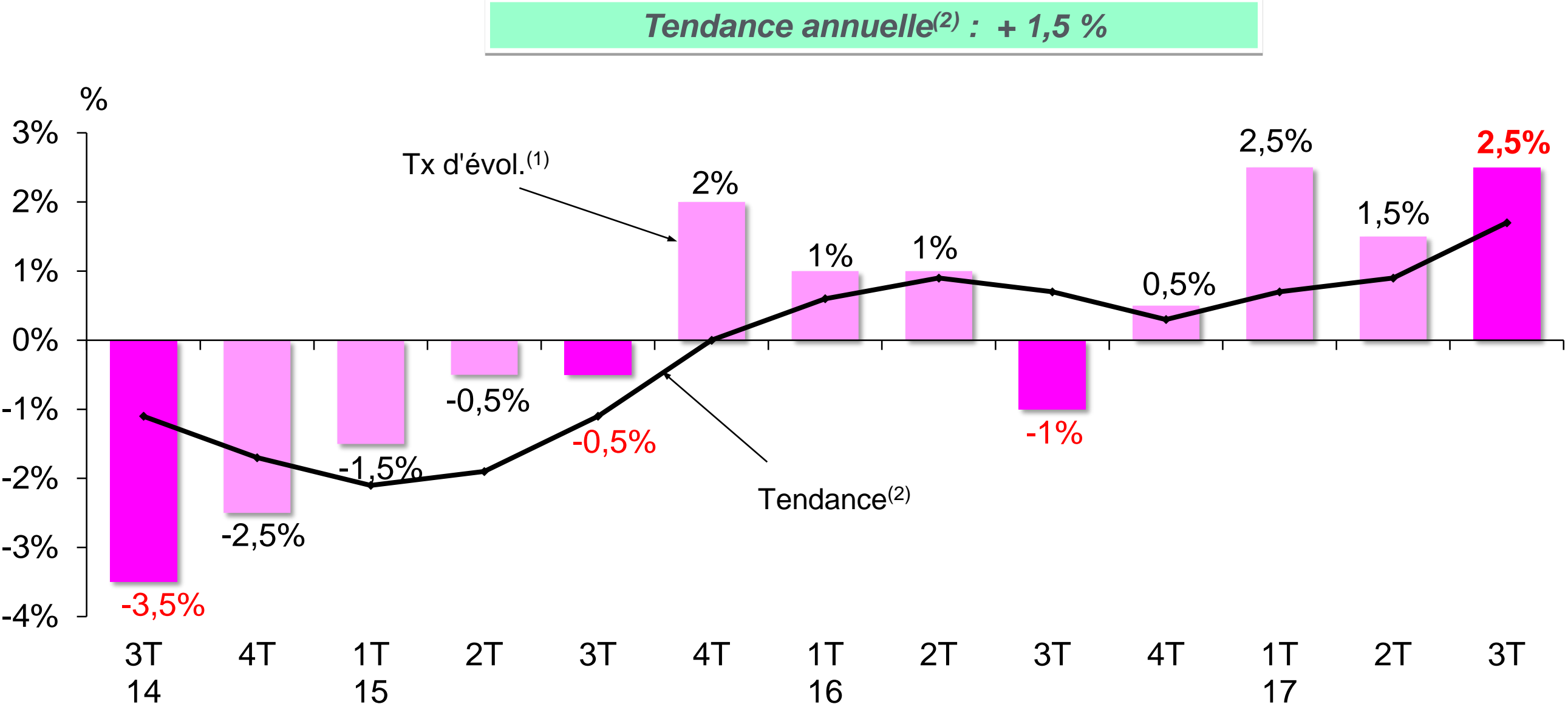
	3T17/3T16	Tendance annuelle
BTP	+ 5,1%	+ 4 %
Production industrielle	+ 2,5 %	+ 1,6 %
Commerce détail biens de consommation non alimentaires	+ 1,4 %	- 1,7 %
Commerce de détail alimentaire	- 0,1 %	+ 0,6 %
Importations	+ 8,3 %	+ 6,8 %
Exportations	+ 5,7 %	+ 4 %



# COMMERCE DE GROS ET INTERNATIONAL CONJONCTURE RECENTE

## EVOLUTION DU CHIFFRE D'AFFAIRES COMMERCE DE GROS ET INTERNATIONAL

**Hausse généralisée**

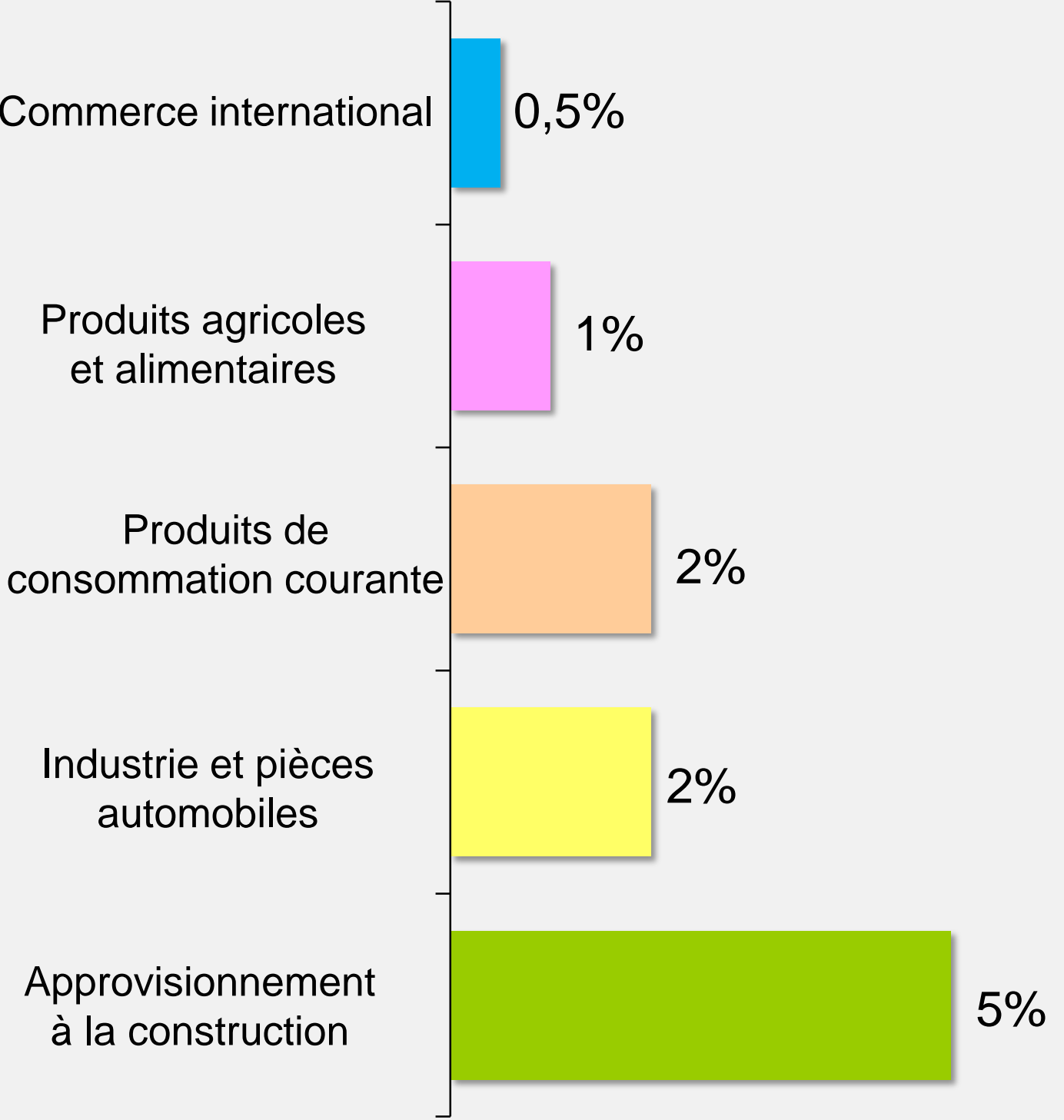


Source CGI / AND / I+C

(1) Evolution du trimestre par rapport au même trimestre de l'année précédente (en %)

(2) Evolutions sur quatre trimestres cumulés (en %)

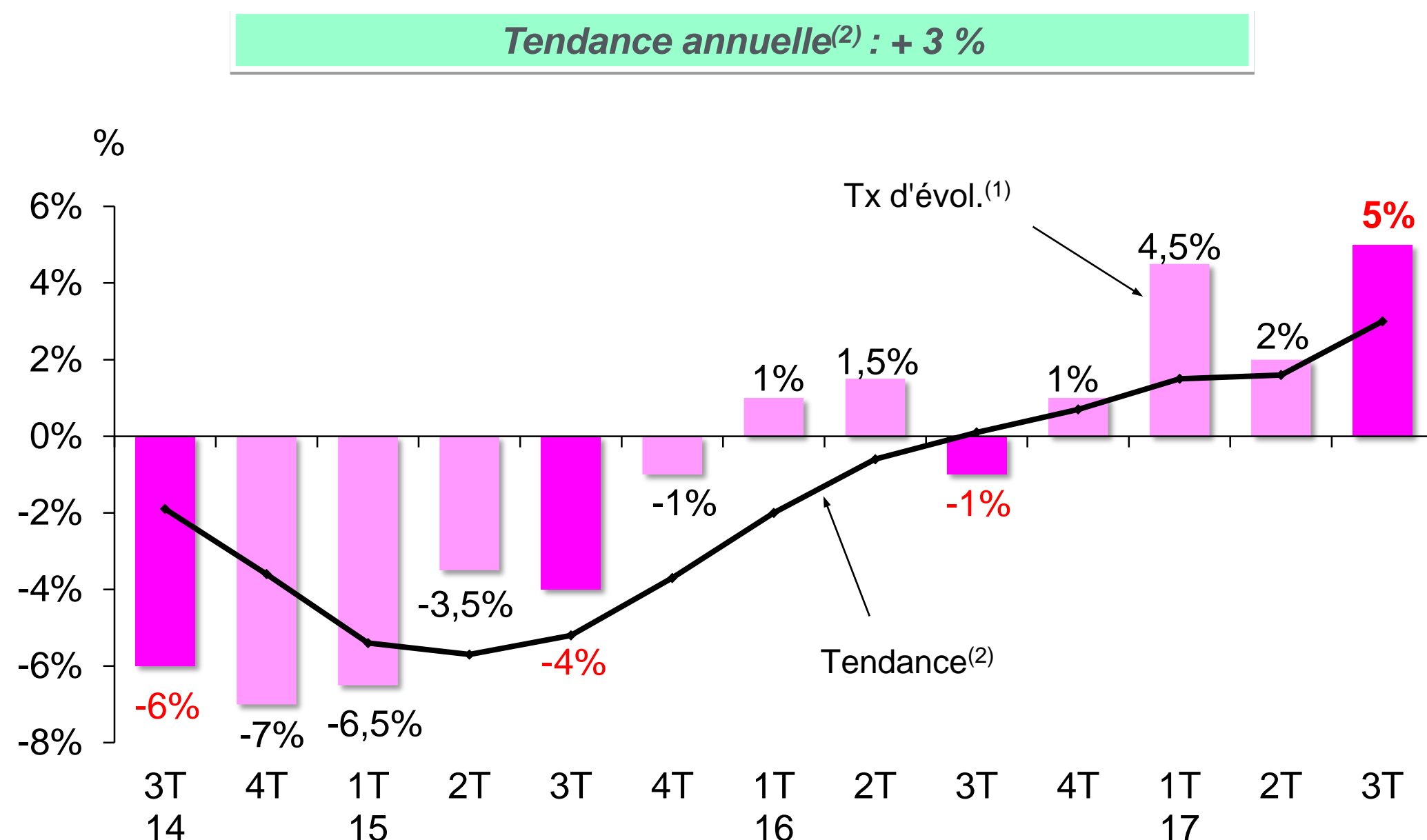
## ÉVOLUTION DES PRINCIPALES ACTIVITÉS AU TROISIEME TRIMESTRE 2017



Source CGI / AND / I+C

# APPROVISIONNEMENT A LA CONSTRUCTION

## EVOLUTION DU CHIFFRE D'AFFAIRES APPROVISIONNEMENT À LA CONSTRUCTION



## POSITIONS PAR RAPPORT À LA MOYENNE DU SECTEUR (+ 5 %)

	Evolution	Position
Matériaux et bois	↗	☹️
Sanitaire chauffage	↗↗	😊
Electricité	↗↗	😊
Décoration	→	☹️
Quincaillerie	↗↗	😊
Location et distribution de matériel	↗	☹️

- 😊😊 Nettement au-dessus du secteur
- 😊 Plutôt au-dessus du secteur
- ☹️ Conforme au secteur
- ☹️ Plutôt en dessous du secteur
- ☹️☹️ Nettement en dessous du secteur

Source CGI / I+C

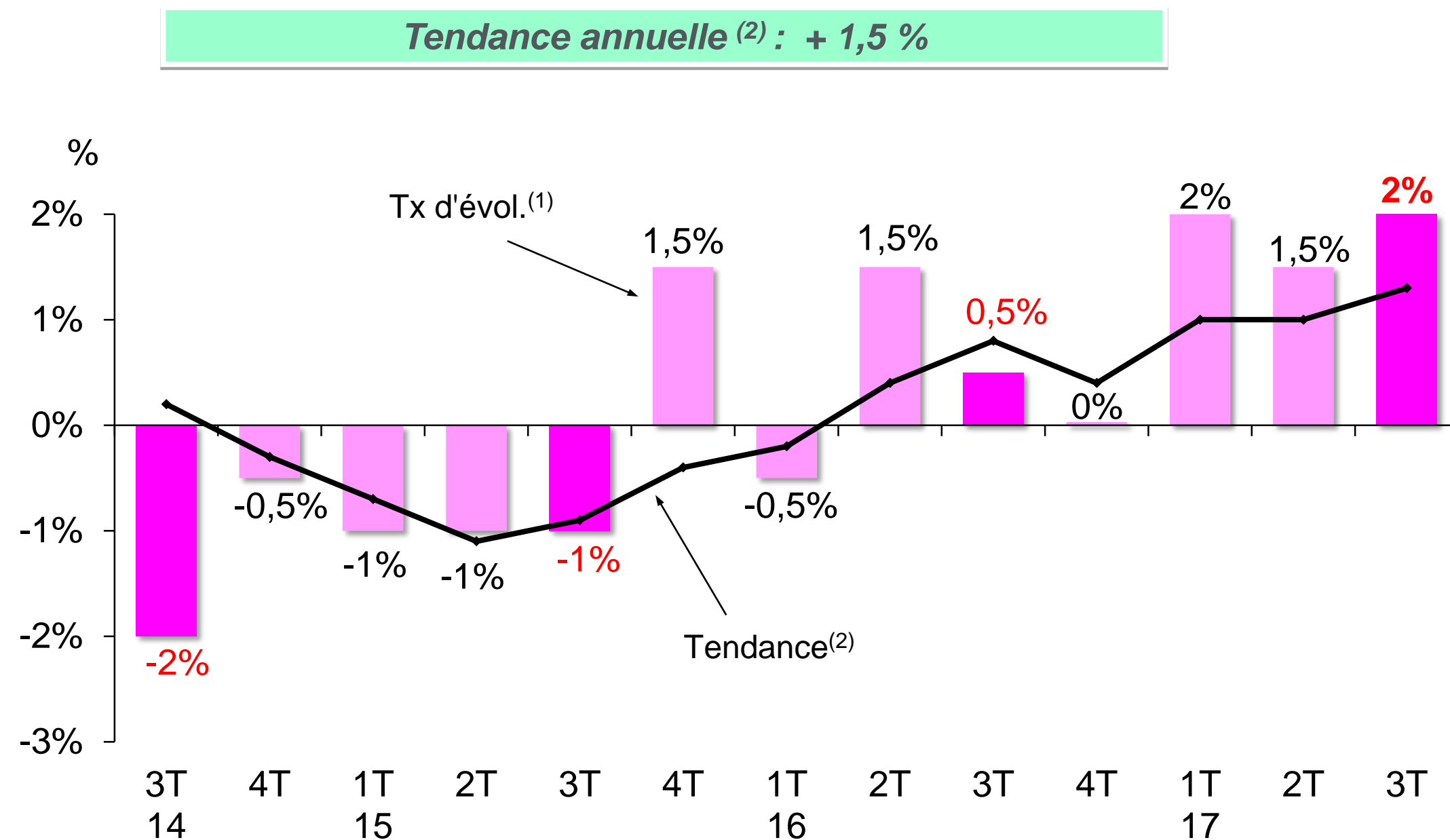
(1) Evolution du trimestre par rapport au même trimestre de l'année précédente (en %)

(2) Evolutions sur quatre trimestres cumulés (en %)

# APPROVISIONNEMENT DE L'INDUSTRIE ET PIÈCES DETACHEES AUTOMOBILES

## EVOLUTION DU CHIFFRE D'AFFAIRES APPROVISIONNEMENT DE L'INDUSTRIE ET PIÈCES DÉTACHÉES AUTOMOBILES

## POSITIONS PAR RAPPORT À LA MOYENNE DU SECTEUR (+ 2 %)



	Evolution	Position
Papier	↗	☹️
Produits chimiques	↗	☹️
Fournitures industrielles	↗	☹️
Fournitures automobiles	➡	☹️
Tissu	↗	☹️
Location - distribution matériel de manutention	↗	😊

- 😊😊 Nettement au-dessus du secteur
- 😊 Plutôt au-dessus du secteur
- ☹️ Conforme au secteur
- ☹️ Plutôt en dessous du secteur
- ☹️☹️ Nettement en dessous du secteur

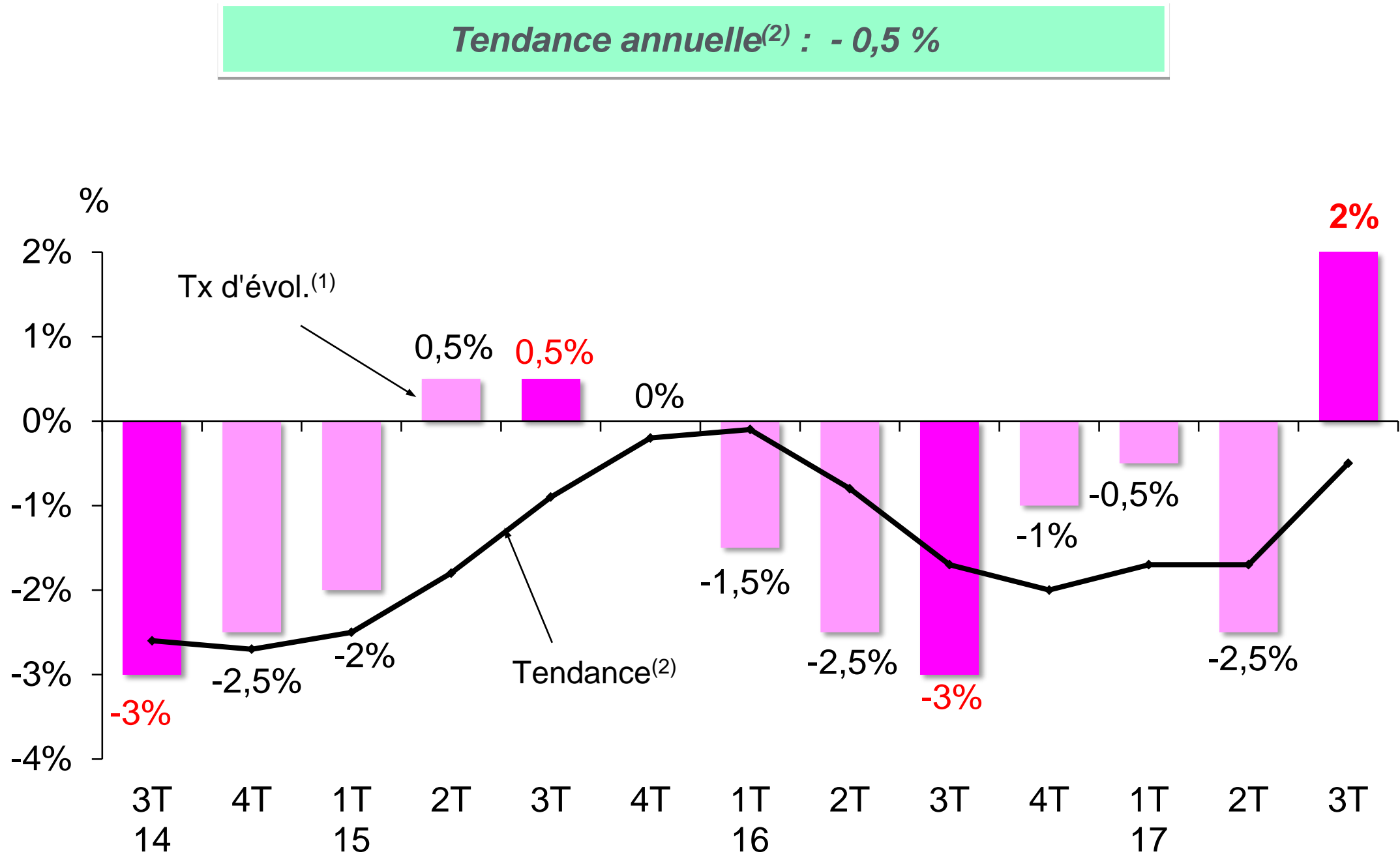
Source CGI / I+C

(1) Evolution du trimestre par rapport au même trimestre de l'année précédente (en %)

(2) Evolutions sur quatre trimestres cumulés (en %)

# CONSOMMATION COURANTE

## EVOLUTION DU CHIFFRE D'AFFAIRES CONSOMMATION COURANTE



Source CGI / I+C

(1) Evolution du trimestre par rapport au même trimestre de l'année précédente (en %)

(2) Evolutions sur quatre trimestres cumulés (en %)

## POSITIONS PAR RAPPORT À LA MOYENNE DU SECTEUR (+ 2 %)

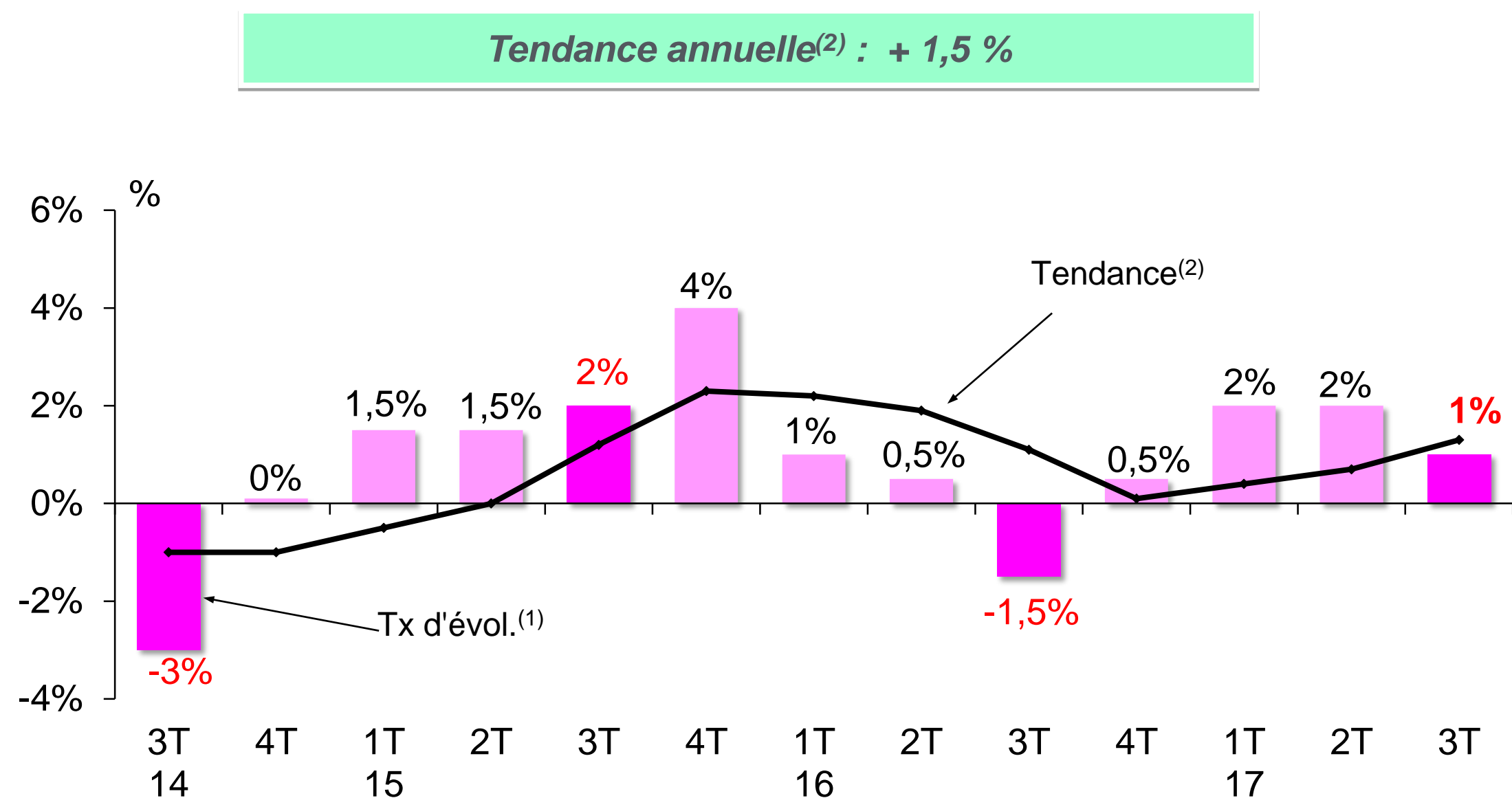
	Evolution	Position
Chaussure	↗	☹
Jouet	↗	☹
Textile-habillement	↗	☹
Papeterie	↗↗	😊😊
Fourniture pour bureaux de tabac et kiosques-téléphone	→	☹
Carterie	→	☹
Verrerie, céramique, cadeaux, luminaires	→	☹

- 😊😊 Nettement au-dessus du secteur
- 😊 Plutôt au-dessus du secteur
- ☹ Conforme au secteur
- ☹ Plutôt en dessous du secteur
- ☹☹ Nettement en dessous du secteur



# PRODUITS AGRICOLES ET ALIMENTAIRES

## EVOLUTION DU CHIFFRE D'AFFAIRES PRODUITS AGRICOLES ET ALIMENTAIRES



	3T16	4T16	1T17	2T17	3T17
CA RHD	+ 3 %	+ 0,5 %	+ 3 %	+ 1 %	+ 1,5 %

Source CGI / ANDD / I+C

(1) Evolution du trimestre par rapport au même trimestre de l'année précédente (en %)

(2) Evolutions sur quatre trimestres cumulés (en %)

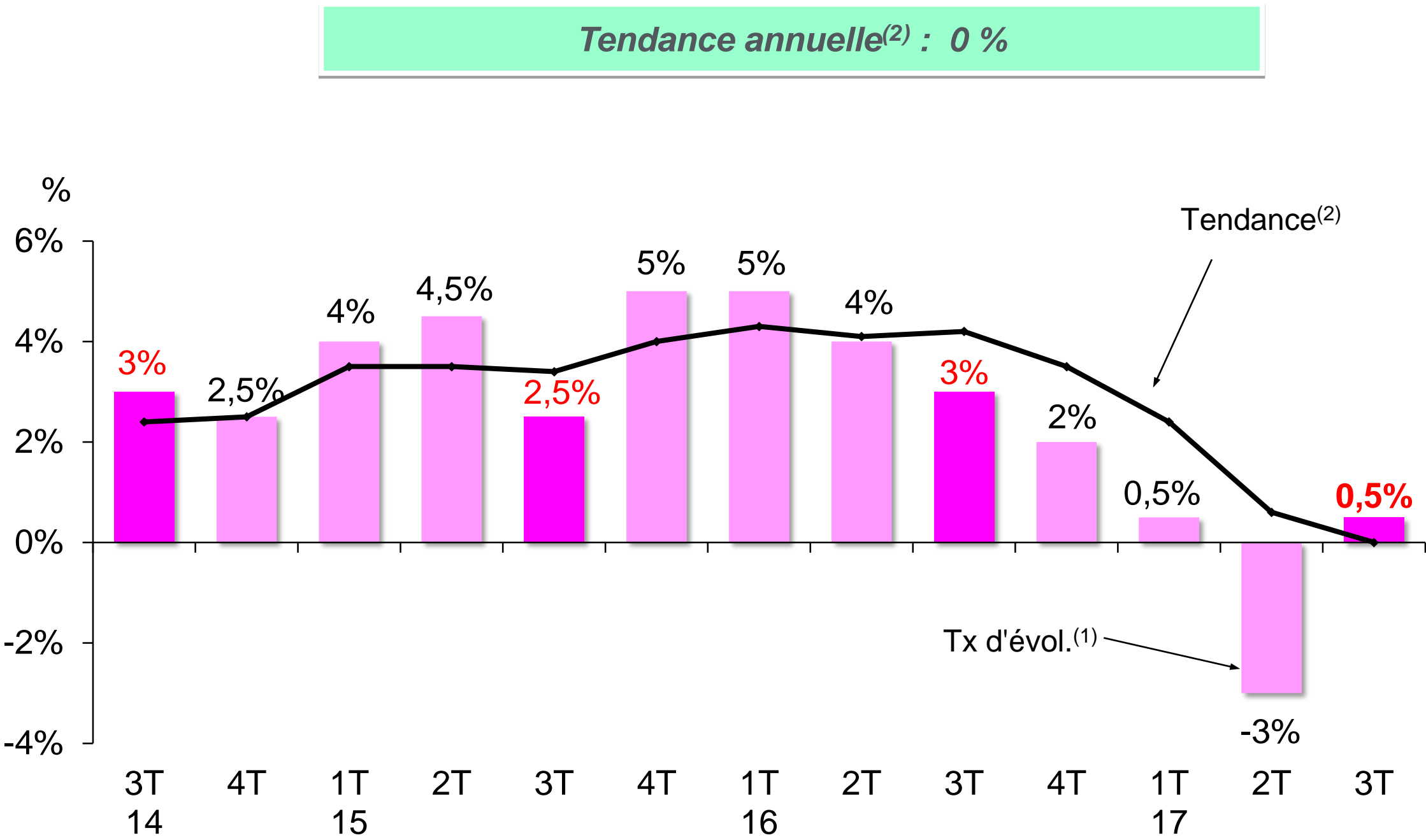
## POSITIONS PAR RAPPORT À LA MOYENNE DU SECTEUR (+ 1 %)

	Evolution	Position
Grain et agro-fouritures	↗↗	😊😊
Fruits & légumes	↘↘	😞😞
Viande et produits de la viande	NS	NS
Volaille	NS	NS
Produits laitiers	↗	😊
Boissons	↘	😞
Produits surgelés	↗↗	😊😊
Vente par automates	↗	😊

- 😊😊 Nettement au-dessus du secteur
- 😊 Plutôt au-dessus du secteur
- 😐 Conforme au secteur
- 😞 Plutôt en dessous du secteur
- 😞😞 Nettement en dessous du secteur

# CONJONCTURE RECENTE : COMMERCE INTERNATIONAL

## EVOLUTION DU CHIFFRE D'AFFAIRES COMMERCE INTERNATIONAL



## ÉVOLUTION DES PRINCIPALES ACTIVITÉS AU TROISIEME TRIMESTRE 2017

**(+ 0,5 %)**

	Evolution	Position
Service d'accompagnement à l'international	➔	😊
Négoce international de matières premières	➔	😊
Bureaux d'achat, commissionnaires	➔	😊

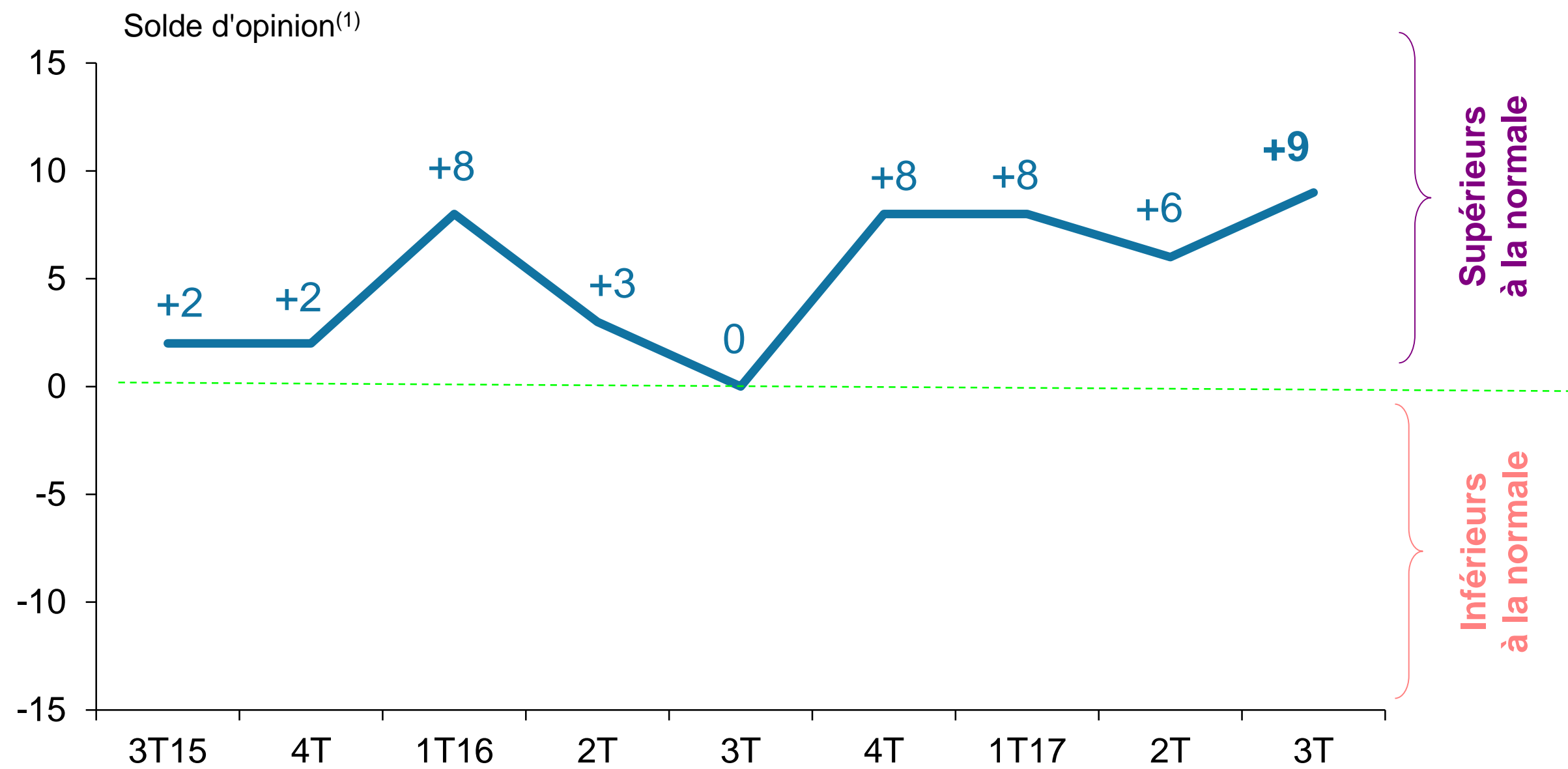
- 😊😊 Nettement au-dessus du secteur
- 😊 Plutôt au-dessus du secteur
- 😊 Conforme au secteur
- 😊 Plutôt en dessous du secteur
- 😊😊 Nettement en dessous du secteur

<sup>(1)</sup> Evolution du trimestre par rapport au même trimestre de l'année précédente (en %)

<sup>(2)</sup> Evolutions sur quatre trimestres cumulés (en %)

## NIVEAU DES STOCKS

**Un peu au-dessus de la norme**



## DÉTAIL DES SOLDES D'OPINION PAR SECTEURS D'ACTIVITÉ

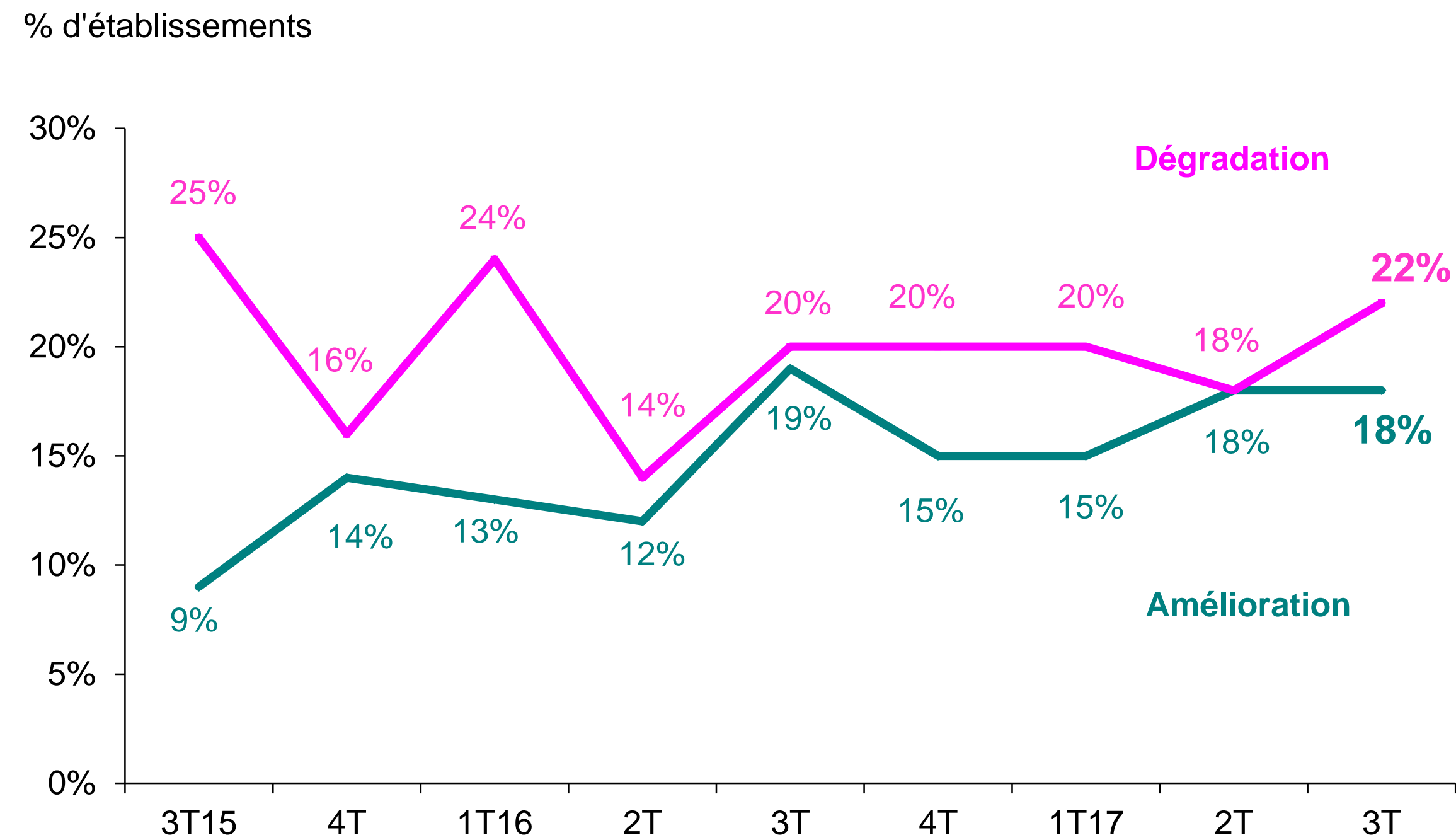
Approvisionnement à la construction	+ 8
Industrie et pièces automobiles	+ 10
Produits de consommation courante	0
Produits agricoles et alimentaires	+ 11
Commerce international	-
<b>Ensemble</b>	<b>+ 9</b>

Source CGI / AND / I+C

\* Solde d'opinion : différence entre le pourcentage d'entreprises déclarant une hausse et le pourcentage d'entreprises déclarant une baisse

## SITUATION DE TRÉSORERIE\*

**Résurgence des tensions**



## DÉTAIL DES SOLDES D'OPINION PAR SECTEURS D'ACTIVITÉ

Approvisionnement à la construction	+ 7
Industrie et pièces automobiles	+ 9
Produits de consommation courante	+ 6
Produits agricoles et alimentaires	- 18
Commerce international	+ 1
<b>Ensemble</b>	<b>- 4</b>

Source CGI / AND / I+C

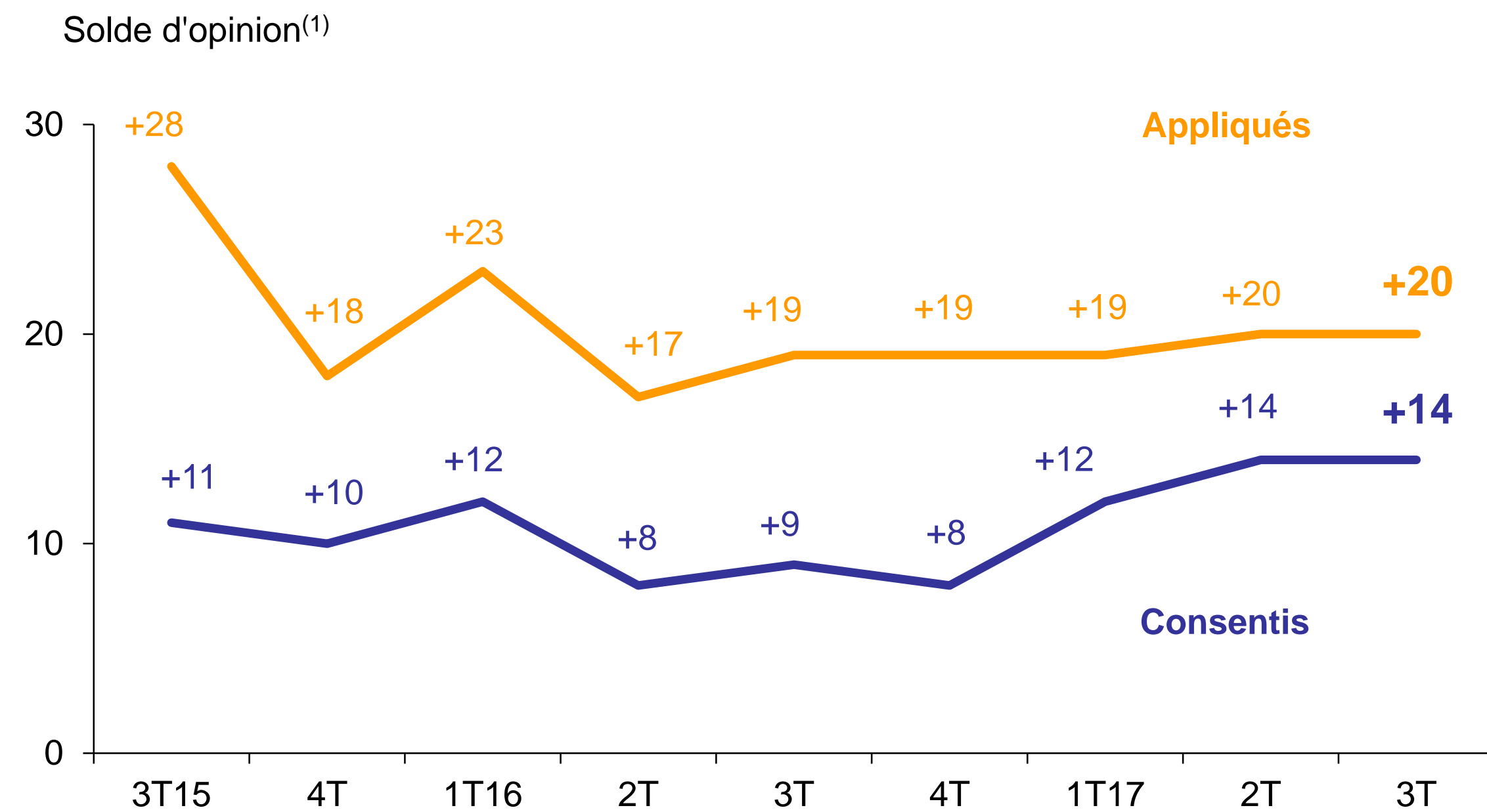
\* Evolution par rapport au trimestre précédent



# DELAIS DE PAIEMENTS

## DÉLAIS DE PAIEMENT\*

**Statu quo**



## DÉTAIL DES SOLDES D'OPINION PAR SECTEURS D'ACTIVITÉ

	Consentis	Appiqués
Approvisionnement à la construction	+ 4	+ 14
Industrie et pièces automobiles	+ 12	+ 18
Produits de consommation courante	+ 4	+ 8
Produits agricoles et alimentaires	+ 25	+ 27
Commerce international	+ 3	+ 14
<b>Ensemble</b>	<b>+ 14</b>	<b>+ 20</b>

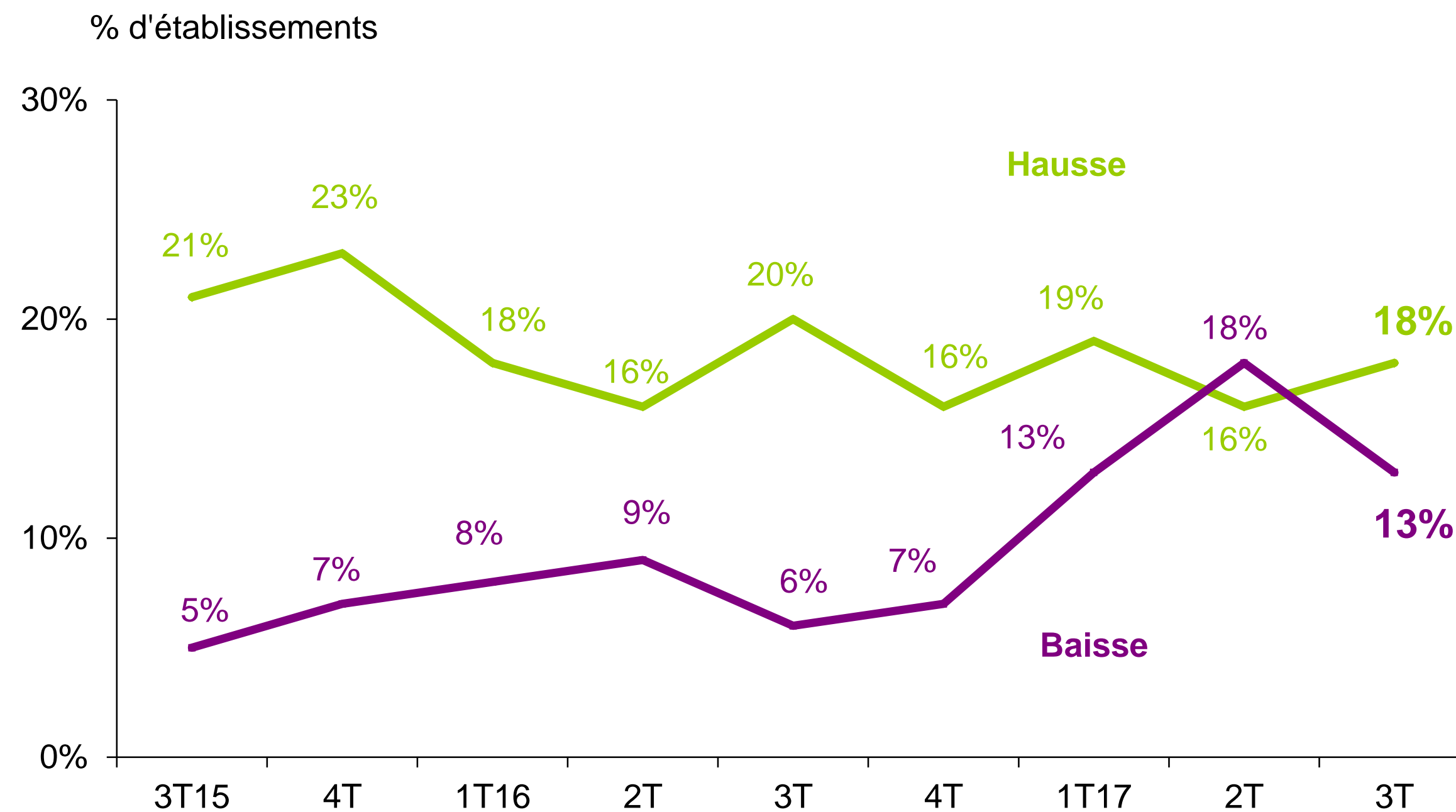
Source CGI / AND / I+C

\* Evolution par rapport au trimestre précédent

# DEFAUTS DE PAIEMENTS

## DÉFAUTS DE PAIEMENT DE LA CLIENTÈLE\*

**En légère hausse**



## DÉTAIL DES SOLDES D'OPINION PAR SECTEURS D'ACTIVITÉ

Approvisionnement à la construction	- 9
Industrie et pièces automobiles	- 6
Produits de consommation courante	0
Produits agricoles et alimentaires	+ 21
Commerce international	+ 11
<b>Ensemble</b>	<b>+ 5</b>

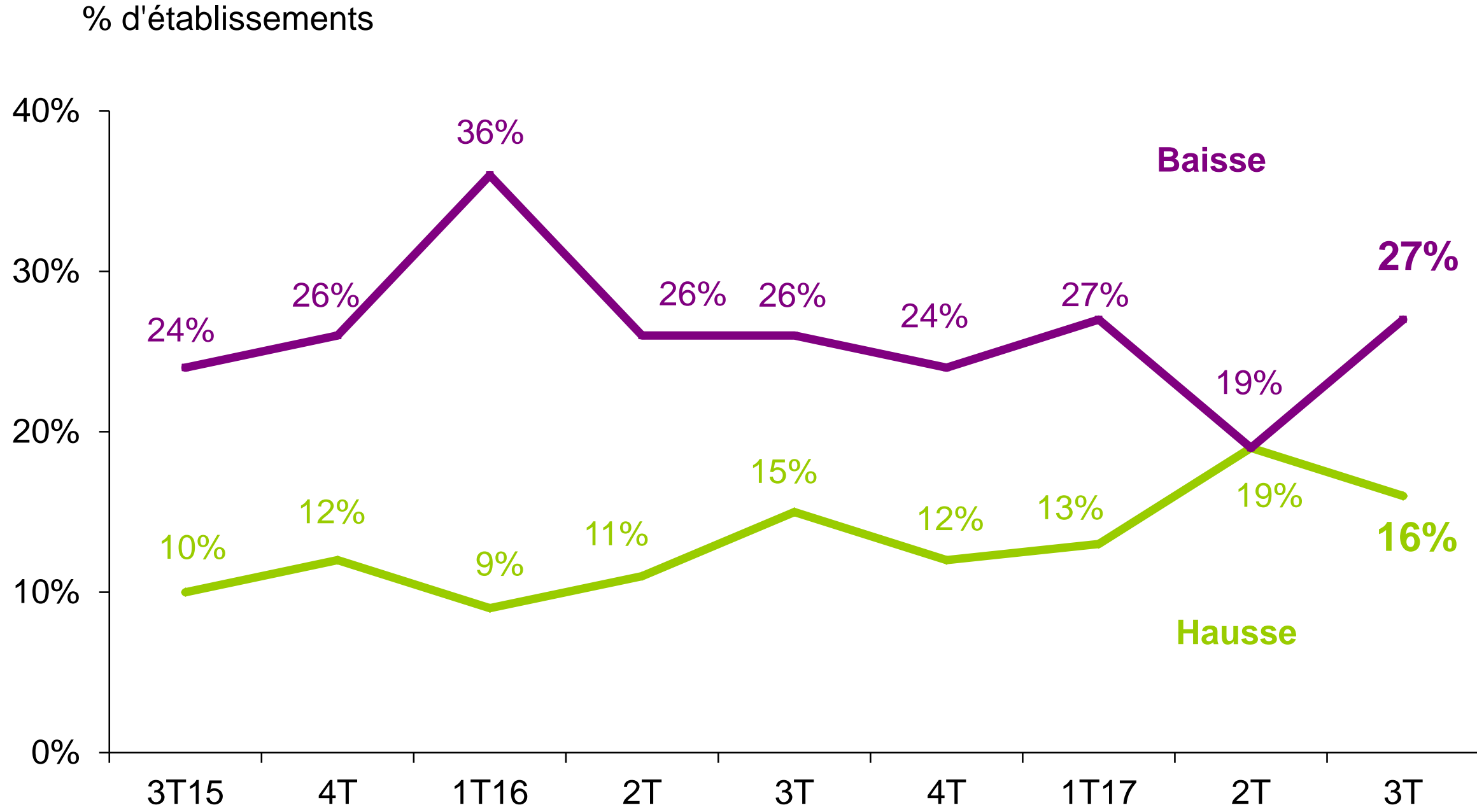
Source CGI / AND / I+C

\* Evolution par rapport au trimestre précédent

# MARGES

## EVOLUTION\* DES MARGES BRUTES :

**Retour de la baisse**



## DÉTAIL DES SOLDES D'OPINION PAR SECTEURS D'ACTIVITÉ

Approvisionnement à la construction	- 8
Industrie et pièces automobiles	0
Produits de consommation courante	- 4
Produits agricoles et alimentaires	- 18
Commerce international	+ 4
<b>Ensemble</b>	<b>- 11</b>

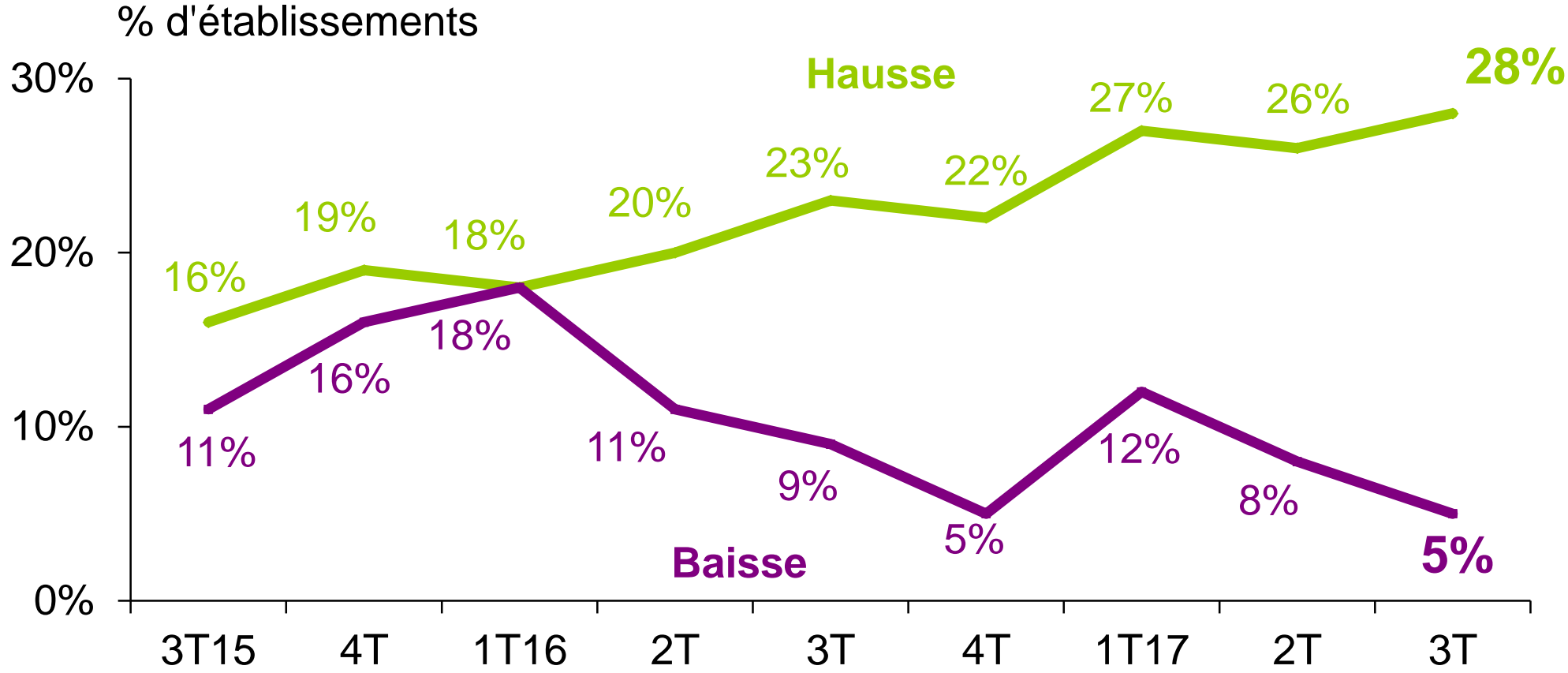
Source CGI / AND / I+C

\* Evolution par rapport au trimestre précédent

# COUTS LOGISTIQUES

POIDS(1) DES COÛTS LOGISTIQUES (TRANSPORT ET STOCKAGE) DANS L'ENSEMBLE DES CHARGES D'EXPLOITATION

**Nouvelle augmentation**



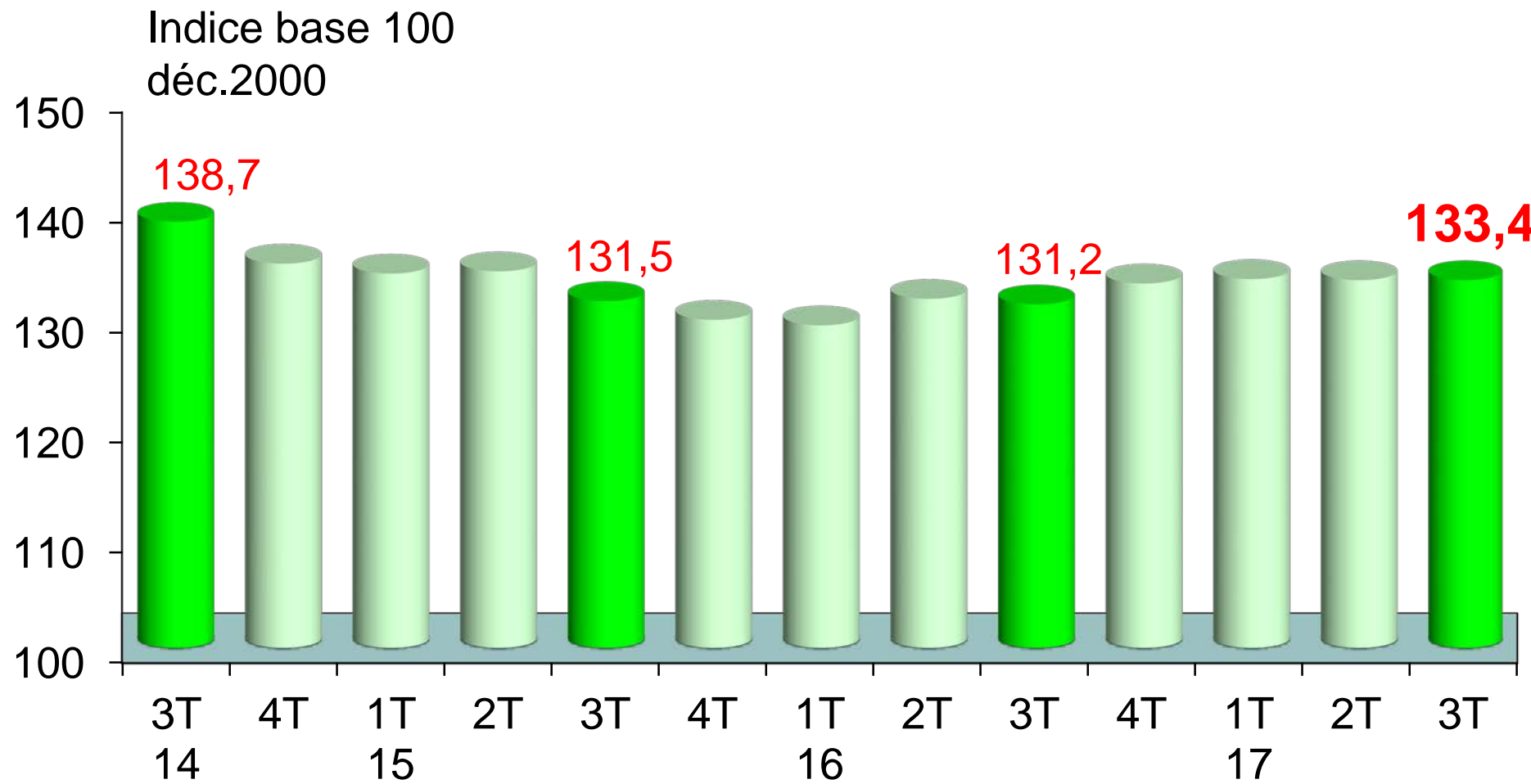
Source CGI / AND / I+C

## DÉTAIL DES SOLDES D'OPINION PAR SECTEURS D'ACTIVITÉ

Approvisionnement à la construction	+ 17
Industrie et pièces automobiles	+ 24
Produits de consommation courante	+ 29
Produits agricoles et alimentaires	+ 27
Commerce international	-
<b>Ensemble</b>	<b>+ 23</b>

## INDICE COÛT LOGISTIQUE LONGUE DISTANCE

**En hausse**



	3T16	4T16	1T17	2T17	3T17
<b>Tx d'évol.(1)</b>	-0,2%	+2,5%	+4%	+1,3%	<b>+1,7%</b>

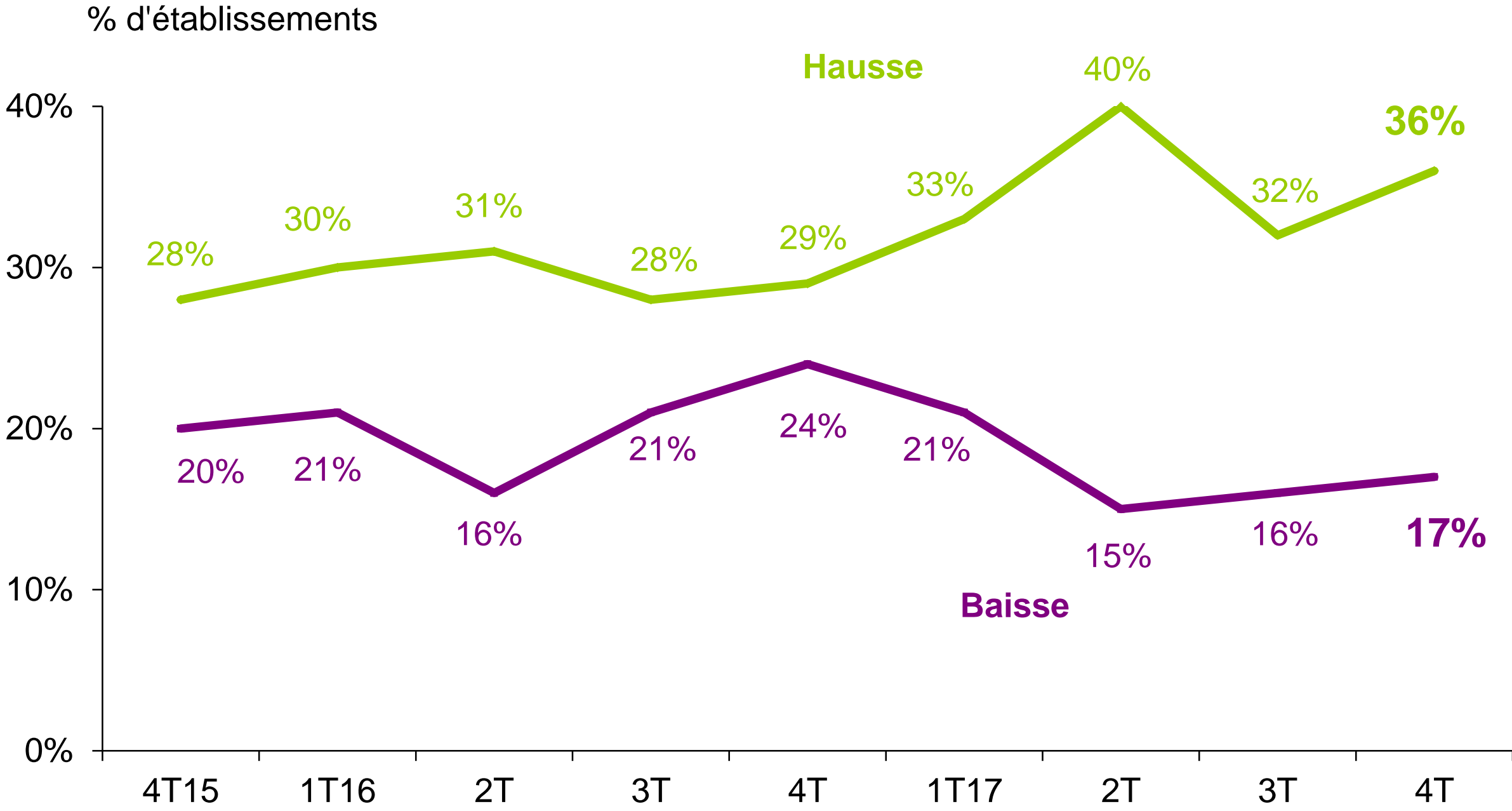
(1) Evolution par rapport au trimestre précédent



# PERSPECTIVES D'ACTIVITES

ANTICIPATIONS\* D'ACTIVITÉ CONCERNANT LE TRIMESTRE À VENIR

**Favorables malgré les produits agricoles et alimentaires**



DÉTAIL DES SOLDES D'OPINION PAR SECTEURS D'ACTIVITÉ

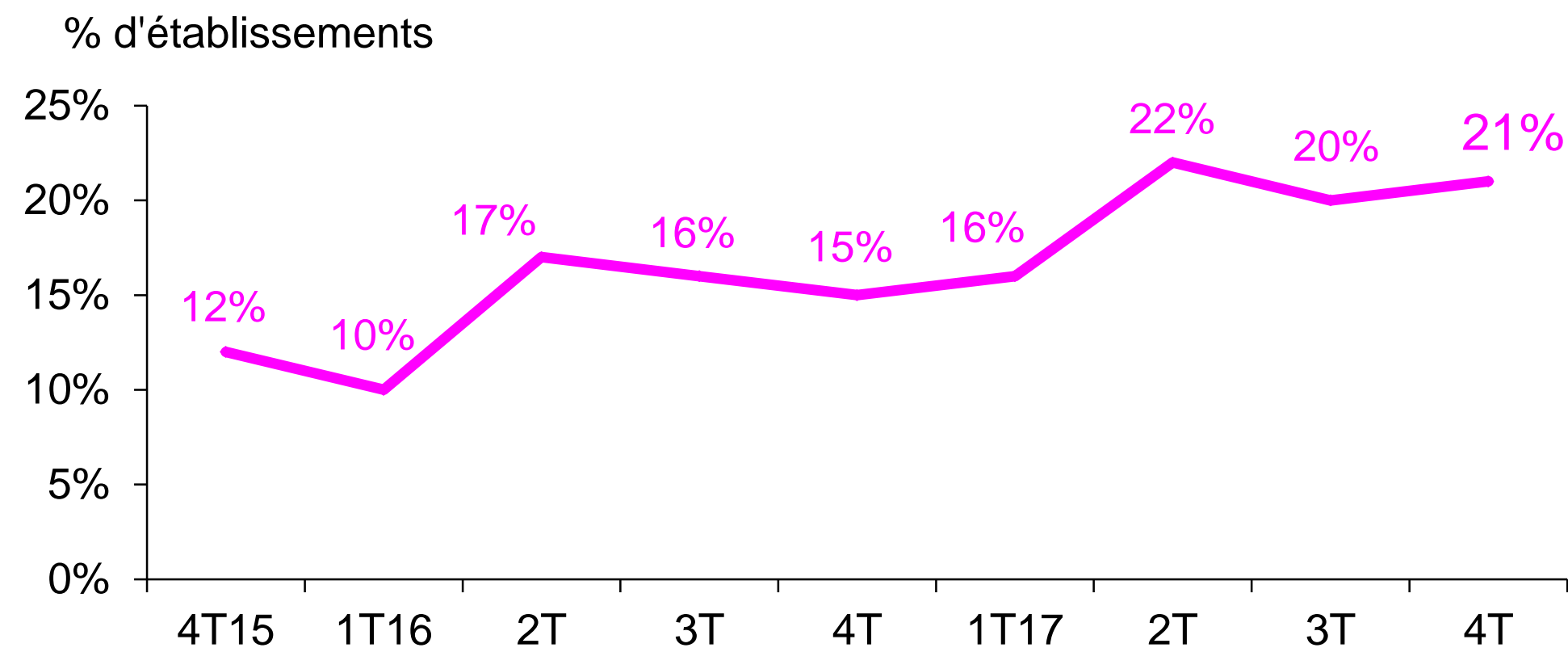
Approvisionnement à la construction	+ 30
Industrie et pièces automobiles	+ 48
Produits de consommation courante	+ 36
Produits agricoles et alimentaires	+ 9
Commerce international	+ 14
<b>Ensemble</b>	<b>+ 19</b>

Source CGI / AND / I+C

\*Evolution du trimestre par rapport au même trimestre de l'année précédente (en %)

## INTENTIONS D'EMBAUCHE

**Bonne tenue**



## POURCENTAGES D'ÉTABLISSEMENTS

Approvisionnement à la construction	21 %
Industrie et pièces automobiles	25 %
Produits de consommation courante	13 %
Produits agricoles et alimentaires	31 %
Commerce international	11 %
<b>Ensemble</b>	<b>25 %</b>

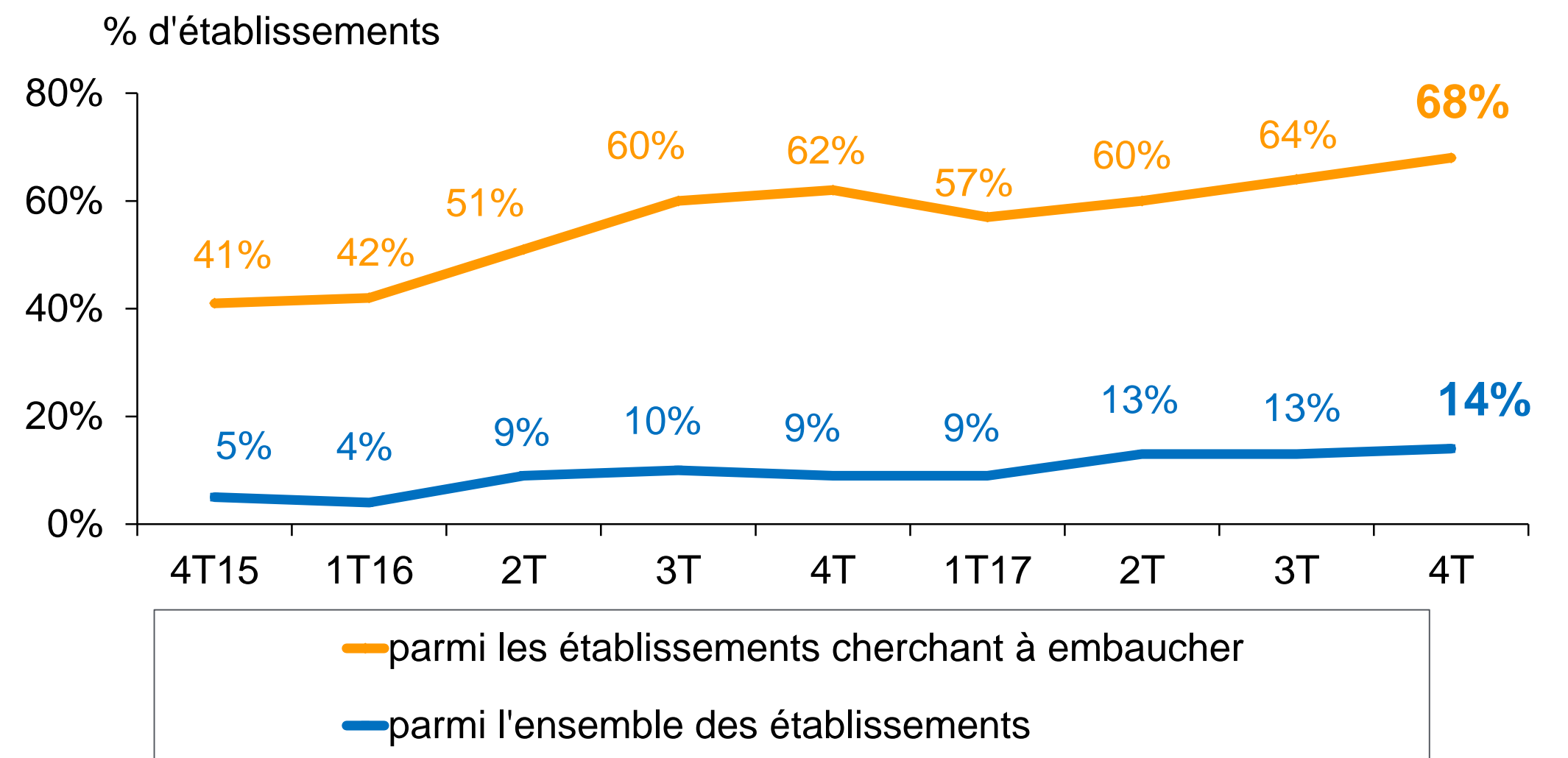
Source CGI / AND / I+C

## NATURE DES EMBAUCHES

% d'établissements

Remplacement des effectifs	Accroissement des effectifs	Ensemble
17 %	14 %	<b>25 %</b>

## DIFFICULTÉS DE RECRUTEMENT

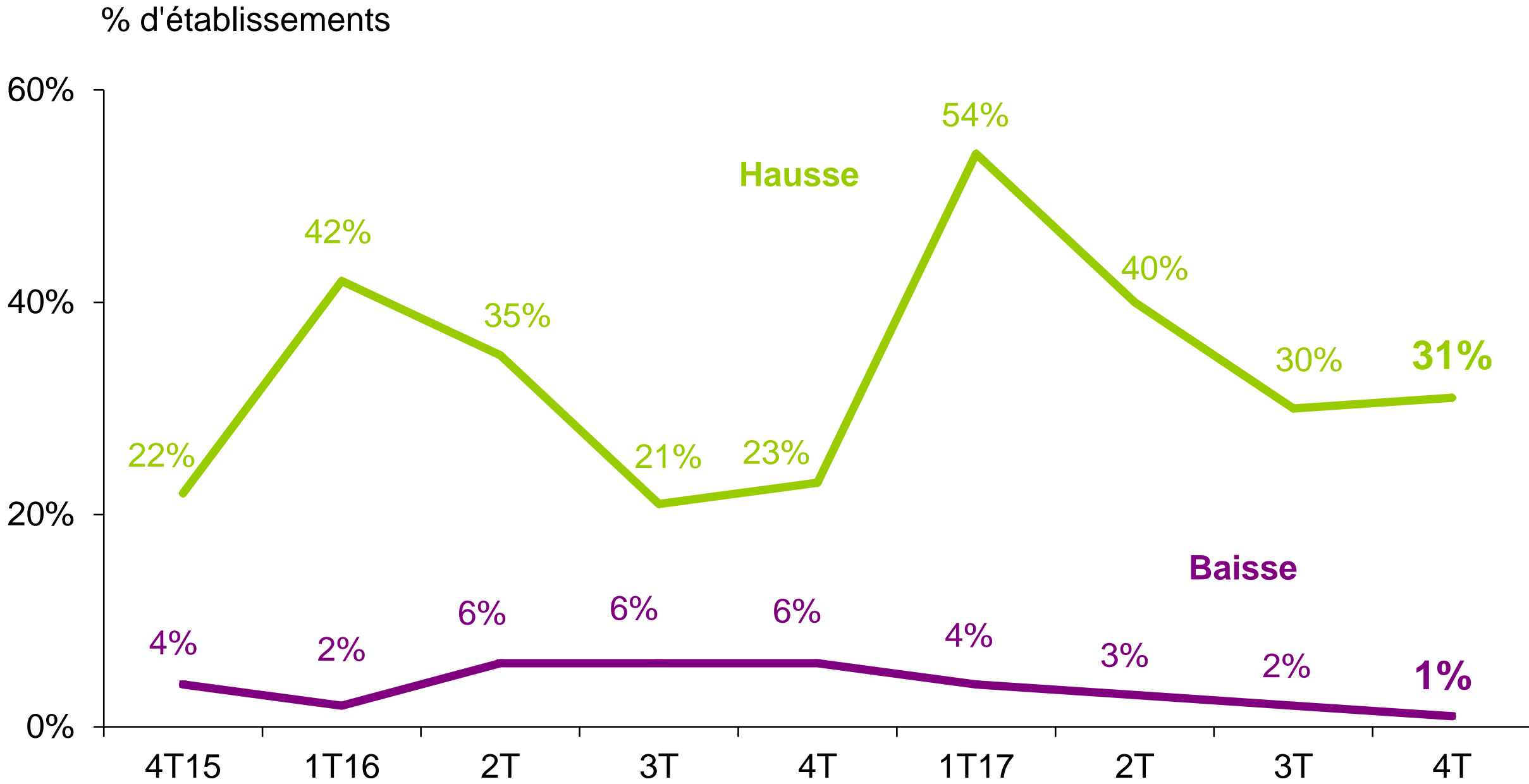


Source CGI / AND / I+C

# PERSPECTIVES TARIFS FOURNISSEURS

EVOLUTION\* PRÉVUE DES TARIFS FOURNISSEURS DE MARCHANDISES (HORS FRAIS DE LOGISTIQUE ET DE FONCTIONNEMENT)

**En légère progression**



Source CGI / AND / I+C

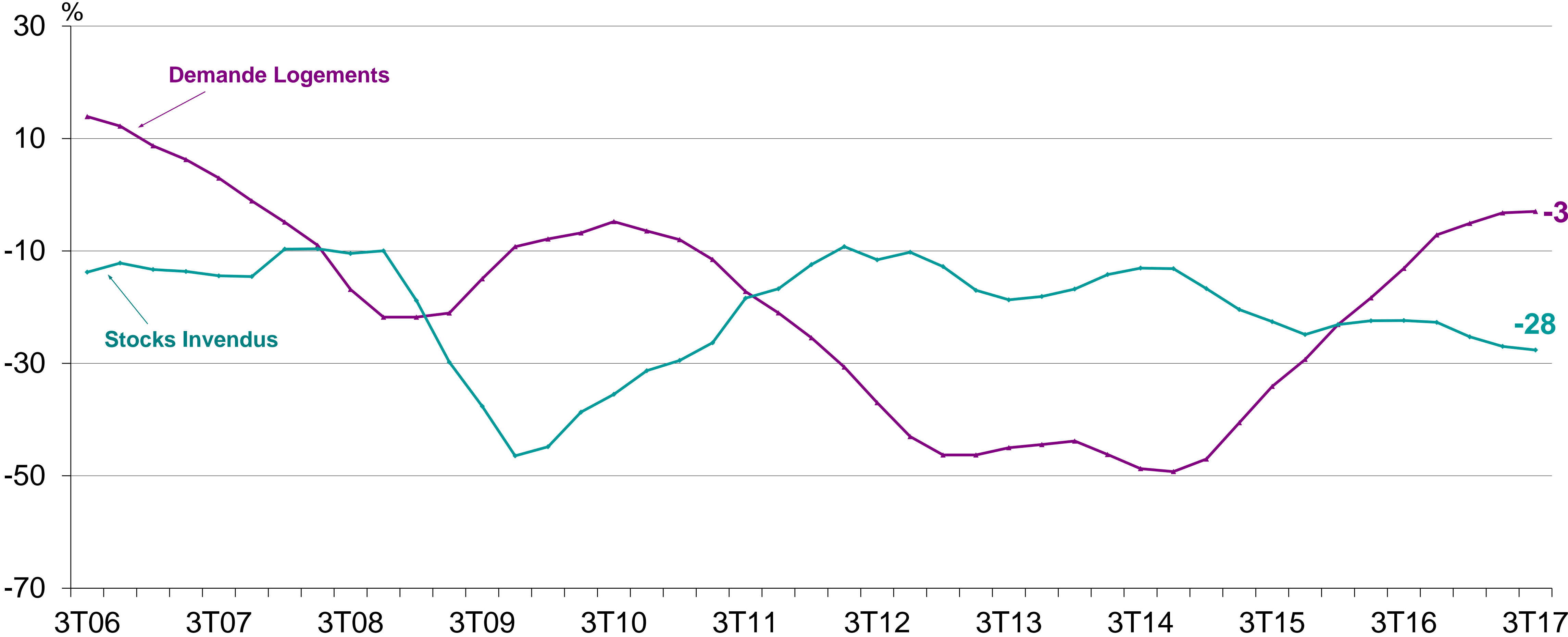
\* Evolution par rapport au trimestre précédent

DÉTAIL DES SOLDES D'OPINION PAR SECTEURS D'ACTIVITÉ

Approvisionnement à la construction	+ 23
Industrie et pièces automobiles	+ 23
Produits de consommation courante	+ 27
Produits agricoles et alimentaires	+ 34
Commerce international	-
<b>Ensemble</b>	<b>+ 30</b>

# LOGEMENTS NEUFS SOLDES D'OPINIONS EN %

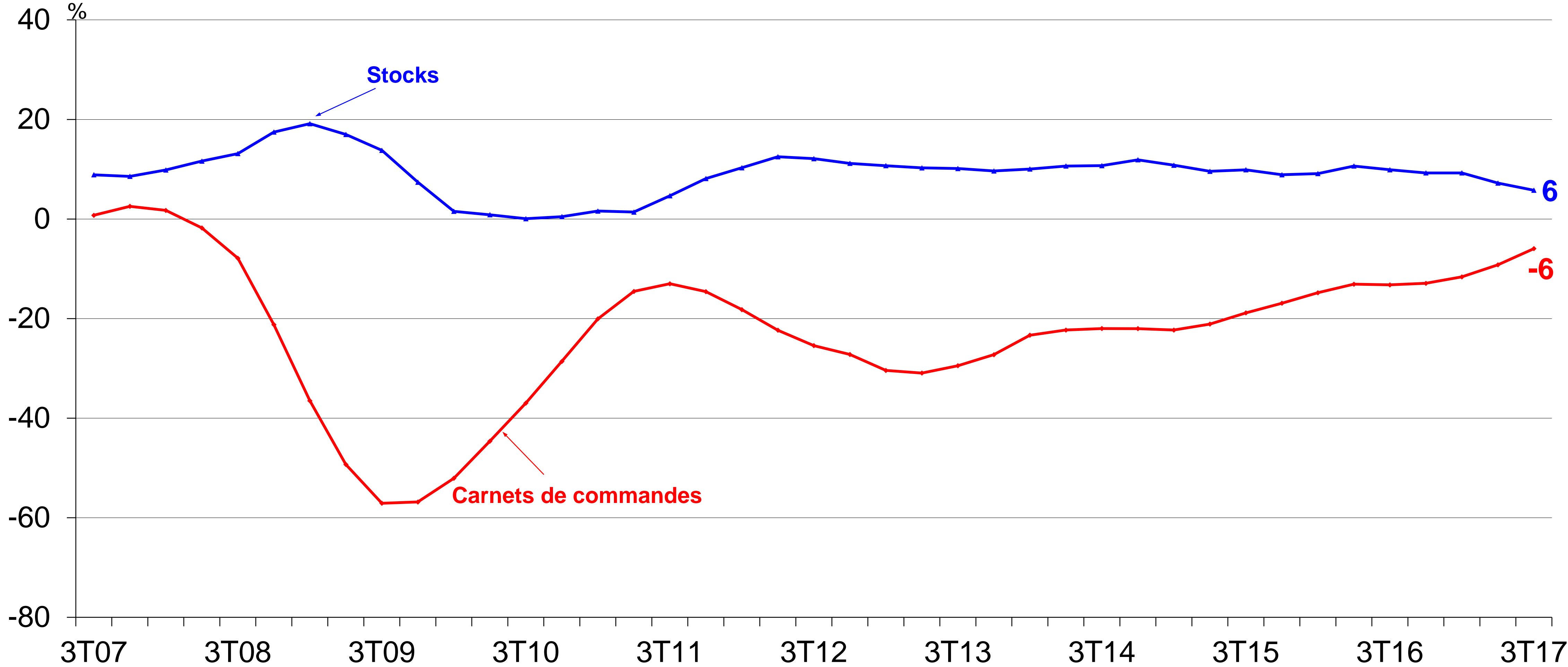
## SITUATION CHEZ LES PROMOTEURS





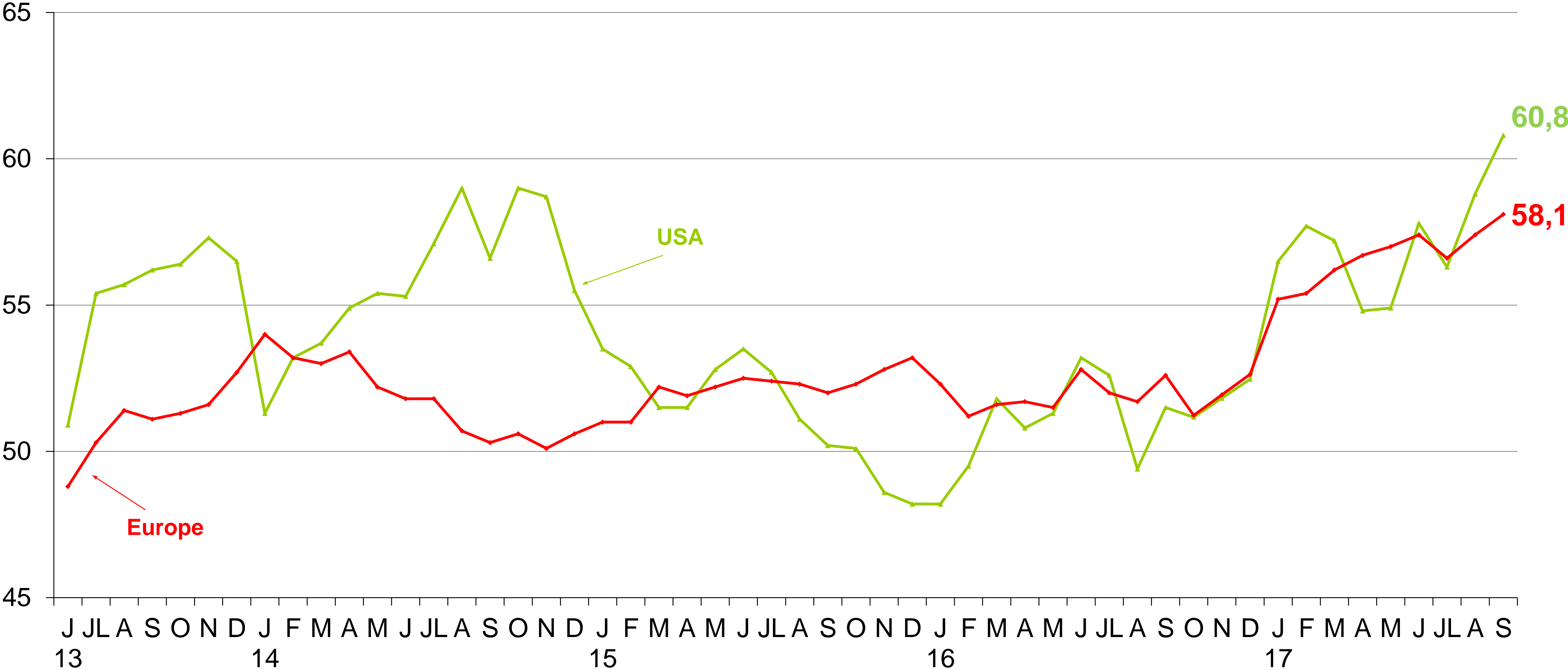
# INDUSTRIE SOLDES D'OPINIONS EN %

## SITUATION DES INDUSTRIELS



# PURCHASING MANAGER'S INDEX

## INDUSTRIE





# LE BAROMÈTRE

## DU COMMERCE INTERNATIONAL ET DU BTOB

[www.lebarometrebto.com](http://www.lebarometrebto.com)

